

2025년 1/4분기 대구성서/출판산업단지 임주업체 경기 동향

◆ 대구성서/출판산업단지 '25년 1/4분기 경기현황 ◆

구 분	'24년 4/4분기	'25년 1/4분기	증감내용
가 동 률	70.71%	70.43%	0.28% 감소
총생산액	4조 7,563억원	4조 7,190억원	373억원 감소
임주업체	3,462개	3,545개	83개 증가
근로자수	48,274명	48,751명	477명 증가

※ 계도기간 중 임주계약 체결업체 증가로 인한 증가

◆ 임주계약 계도업체 미반영 경기현황◆

구 분	'24년 4/4분기	'25년 1/4분기	증감내용
총생산액	4조 7,563억원	4조 7,138억원	425억원 감소
임주업체	3,462개	3,446개	16개 감소
근로자수	48,274명	48,115명	159명 감소



대구성서산업단지관리공단

Management Corporation for Daegu Seongseo Industrial Complex

2025년 1/4분기 경 기 동 향

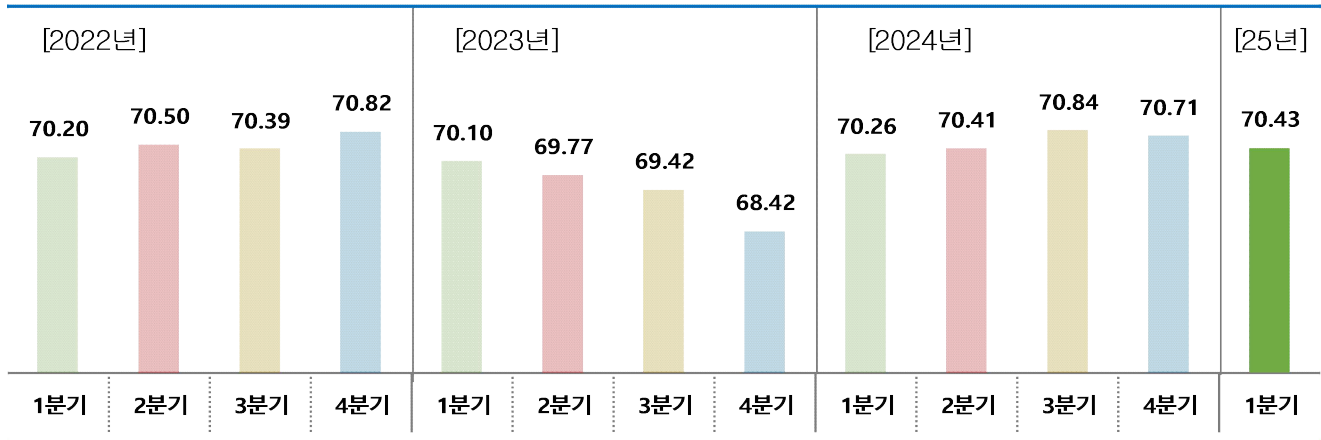
입주업체 공장 가동률 및 경기동향

2025년 1/4분기 입주업체 평균 가동률 70.43%

- 전분기(70.71%) 대비 0.28% 감소
- 전년도 동분기(70.26%) 대비 0.17% 증가

[분기별 가동률 추이]

(단위 : %)



(단위 : %)

구 분	2022년	2023년	2024년	2025년
1분기	70.20	70.10	70.26	70.43
2분기	70.50	69.77	70.41	
3분기	70.39	69.42	70.84	
4분기	70.82	68.42	70.71	

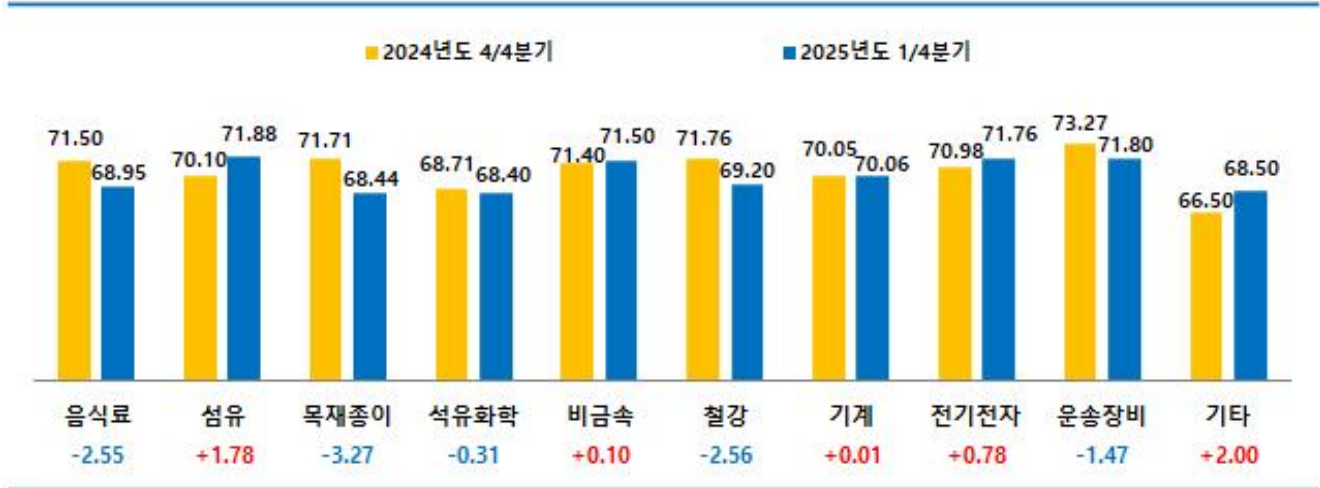
※ 95% 신뢰도 수준에서 $\pm 2.38\%p$ 표본오차

- 2025년 1/4분기 가동률은 전분기 대비 0.28% 감소, 동분기 대비 0.17% 증가한 70.43%로 나타남
- 23년 4분기 이후 연속 상승세를 유지하다가 24년 3분기 이후 감소하는 추세
- 하락 이유로 환율 급등으로 원자재 가격이 크게 상승하였고, 일부 기업의 경우 원자재 가격이 두 배로 올라 생산원가가 급증하였음. 즉 높은 환율은 수출을 어렵게 만들어 수익성을 저하시킨 것으로 보임.

■ 전분기 대비 업종별 가동률

[전분기 대비 업종별 가동률]

(단위 : %)



● 지난 분기에는 운송장비가 73.27%로 가장 높은 가동율을 보였으나 25년 1/4분기에는 섬유/의복이 71.88%로 가장 높은 가동률을 보였고, 다음으로 운송장비 71.80%, 전기/전자 71.76%, 비금속 71.50%, 기계 70.06%, 철강 69.20%, 음식료 68.95%, 기타업종 68.50%, 목재/종이 68.44%, 석유화학 68.40% 순으로 나타남.

● 업종별로 섬유(+1.78%), 전기전자(+0.78%), 비금속(+0.10%), 기계(+0.01%) 순으로 전분기 대비 상승, 반면에 목재종이(-3.27%), 철강(-2.56%), 음식료(-2.55%), 운송장비(-1.47%), 석유화학(-0.31%)은 하락한 것으로 나타남.

※ 별첨 참조(분기별 업종 가동률)

[전분기 대비 업종별 가동률]

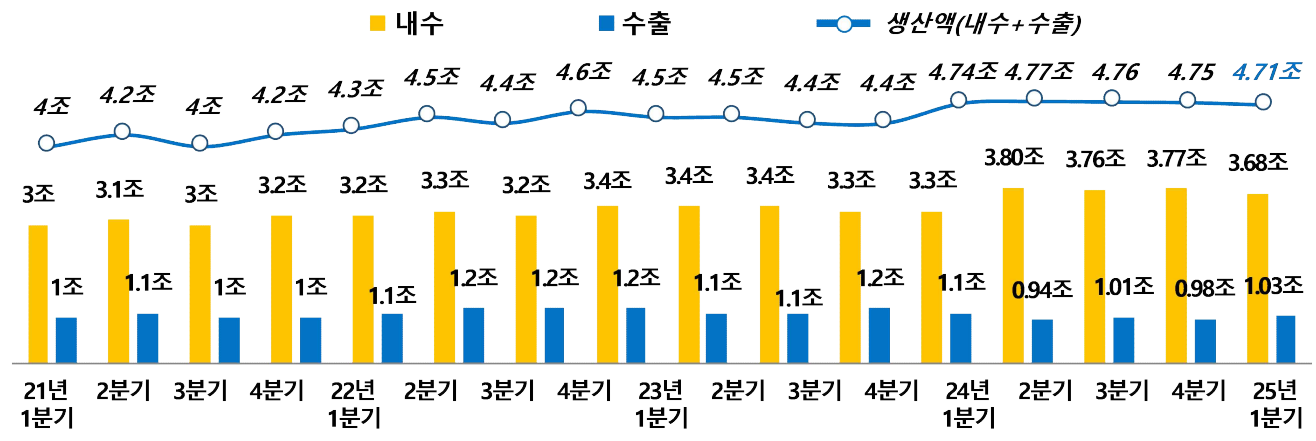
(단위 : %)

전분기 대비 업종별 가동률	
상 승 업 종	섬 유 71.88% (+1.78%), 기 계 70.06% (+0.01%)
	전기전자 71.76% (+0.78%), 기 타 68.50% (+2.00%)
	비 금 속 71.50% (+0.10%)
하 락 업 종	목재종이 68.44% (-3.27%), 운송장비 71.80% (-1.47%)
	철 강 69.20% (-2.56%), 석유화학 68.40% (-0.31%)
	음 식 료 68.95% (-2.55%),

2025년 1/4분기 생산실적

[분기별 생산실적]

(단위 : 조)



- 25년도 1/4분기 총생산액은 전분기 대비 372억원 감소한 4조 7,190억원이며, 전분기 대비 수출은 증가한 반면 내수는 감소하였음.
- 수출액은 환율상승에 따른 환차익으로 인한 상승으로 보이며, 산업전반의 수요 감소로 인해 기업들의 생산량과 매출이 크게 감소하였음.
- 특히 주요 고객사인 대기업 실적 부진이 성서산업단지 내 중소 협력업체들의 매출 감소로 이어짐.
- 전분기 대비 생산실적

(단위 : 백만원)

구 분	2024년 4/4 분기	2025년 1/4 분기	증 감	비 고
생산액	4,756,329	4,719,055	-37,274	(-0.8%)
내 수	3,773,470	3,688,657	-84,813	(-2.2%)
수 출	982,859	1,030,398	+47,539	(+4.8%)

2025년 1/4분기 입주업체 및 근로자 현황

- 1/4분기 입주업체 수는 전분기 대비 83개사 증가한 3,545개사로 집계됨.
- 전체 근로자 수는 전분기 대비 477명 증가한 48,751명으로 집계됨.

구 분	입 주 업 체 수 (개)			구 분	근 로 자 수 (명)		
	2024. 4/4	2025. 1/4	증감		2024. 4/4	2025. 1/4	증감
계	3,462	3,545	+83	계	48,274	48,751	+477

※ 계도기간 중 입주계약 체결업체 증가로 인한 증가

2025년 1/4분기 경기상황 설문조사 결과

〈 전분기 대비 경기상황 〉

구분	어려웠다	비슷했다	좋아졌다
25. 1/4분기	56.19%	40.29%	3.52%
24. 4/4분기	50.28%	41.65%	8.07%

- 2025년도 1분기 경기상황은 전분기보다 ‘어려웠다’ 라는 응답이 56.19%로 나타났고, 전분기보다 ‘좋아졌다’ 라고 응답한 기업은 3.52%로 전분기 대비 4.55%p감소 함

2025년 1/4분기 기업경영 애로사항

〈 기업경영 애로사항 〉

구분	수주물량 감소	인건비 증가	운영자금 (대출금리)	원자재 조달	인력 부족	근로 시간 단축	시설 노후	R&D 투자/ 기술부족	기술 부족	기타 (무응답)
25. 1/4분기	29.13%	25.57%	13.90%	12.07%	9.25%	3.46%	3.12%	0.99%	0.89%	1.63%
24. 4/4분기	27.48%	27.89%	12.17%	12.24%	10.25%	3.83%	3.28%	0.75%	0.41%	1.71%

※ 순위별 가중치(3순위까지) = [(1순위 × 3) + (2순위 × 2) + (3순위 × 1)] ÷ 6(이하동일)

2025년 2/4분기 경기전망 설문조사 결과

〈 2025. 2/4분기 경기전망 〉

구분	어려울 것 같다	비슷할 것 같다	좋아질 것 같다
25. 2/4분기	48.60%	44.61%	6.79%
25. 1/4분기	56.49%	41.41%	2.10%

2025년 1분기 경기동향 및 결론

- 2025년 1분기 경기상황 조사 결과, ‘어려웠다’ 는 응답이 56.19%로 최근 가장 높은 수치로서 기업들이 체감하는 경기의 어려움은 더 큰 것으로 나타남.
- 2025년 1분기 성서산업단지 입주 기업들의 매출액 감소는 주로 **가동률 하락, 원자재 가격 상승과 환율, 고금리에 따른 기업 부담 증가, 불확실한 경기 전망**에 따른 투자 위축 등이 복합적으로 작용한 것으로 보임.
- 입주 기업들은 경영 애로사항으로 수주량 감소와 인력 문제를 꼽았으며, 입주 업체 수와 종사자 수는 전분기 대비 늘었지만 실제 생산성과 매출이 이에 비례하지 않았고, 일부 기업들은 인력 확보의 어려움을 겪고 있음.