

2025년 3/4분기 대구성서산업단지(인쇄출판) 입주업체 경기 동향

◆ 대구성서산업단지(인쇄출판) '25년 3/4분기 경기현황 ◆

구 분	'25년 2/4분기	'25년 3/4분기	증감내용
가 동 률	70.79%	71.41%	0.62% 증가
총생산액	4조 7,673억원	4조 8,215억원	542억원 증가
입주업체	3,640개	3,663개	23개 증가
근로자수	49,825명	49,658명	167명 감소



대구성서산업단지관리공단

Management Corporation for Daegu Seongseo Industrial Complex

2025년 3/4분기 경기 동향

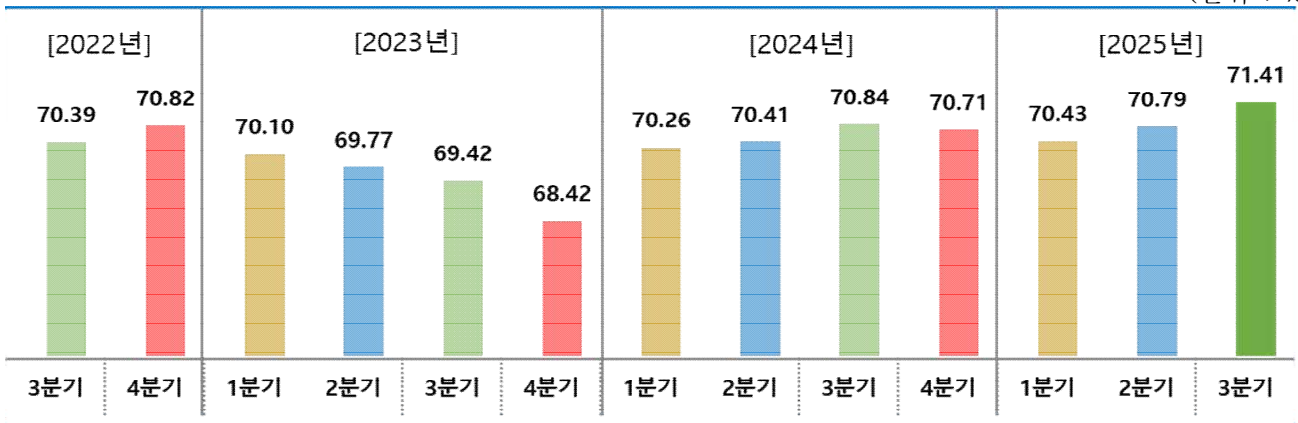
입주업체 공장 가동률 및 경기동향

● 2025년 3/4분기 입주업체 평균 가동률 71.41%

- 전분기(70.79%) 대비 **0.62% 증가**
- 전년도 동분기(70.84%) 대비 **0.57% 증가**

[분기별 가동률 추이]

(단위 : %)



(단위 : %)

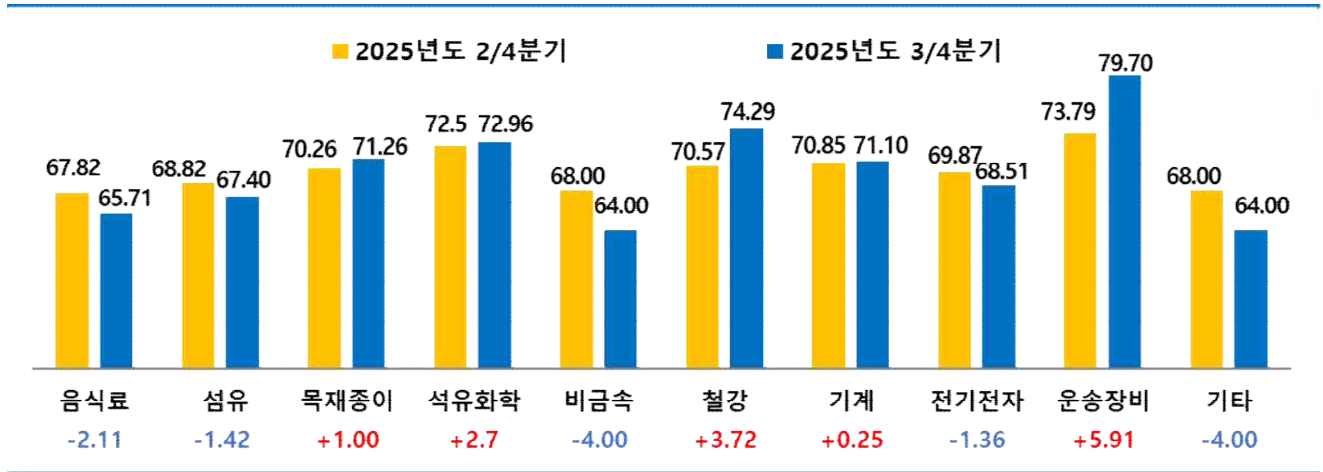
구 분	2022년	2023년	2024년	2025년
1분기	70.20	70.10	70.26	70.43
2분기	70.50	69.77	70.41	70.79
3분기	70.39	69.42	70.84	71.41
4분기	70.82	68.42	70.71	

※ 95% 신뢰도 수준에서 ±2.38%p 표본오차

- 2025년 3/4분기 가동률은 전분기 대비 0.62% 증가, 동분기 대비 0.57% 증가한 71.41%로 나타남
- 2분기에 이어 운송장비·기계·철강 등 수출 주도 업종의 생산 확대가 지속된 결과로 분석되며,
- 이는 수출 중심 업종의 일시적인 호조로 평균 가동률이 소폭 상승한 것으로 보임. 다만 중국 경기 둔화와 글로벌 수요 불확실성으로 인해 이러한 상승세가 장기간 이어지기는 어려운 상황으로 판단됨.

■ 전분기 대비 업종별 가동률

[전분기 대비 업종별 가동률]



(단위 : %)

- 2분기 이어 자동차 수출 호조와 AI기반 모빌리티 사업 확산으로 운송장비 업종의 가동률이 가장 높은 수준을 기록하였음. 철강 업종은 자동차·기계 부품용 강판 수요 증가로 전분기 대비 크게 상승 하였으며, 기계 업종 역시 완만한 상승세를 유지함.
- 지난 분기와 동일하게 25년 3/4분기에도 운송장비가 79.70%로 가장 높은 가동률을 보였고, 다음으로 철강 74.29%, 석유화학 72.96%, 목재종이 71.26%, 기계 71.10%, 전기/전자 68.51%, 섬유/의복 67.40%, 음식료 65.71%, 비금속 64%, 기타 64% 순으로 나타남.
- 업종별로 운송장비(+5.91%), 석유화학(+2.7%), 목재종이(+1.00%), 철강(+3.72%), 기계(+0.25%) 순으로 전분기 대비 상승, 반면에 섬유(-1.42%), 비금속(-4.00%), 전기전자(-1.36%), 음식료(-2.11%), 기타(-4.00%)순으로 하락한 것으로 나타남.

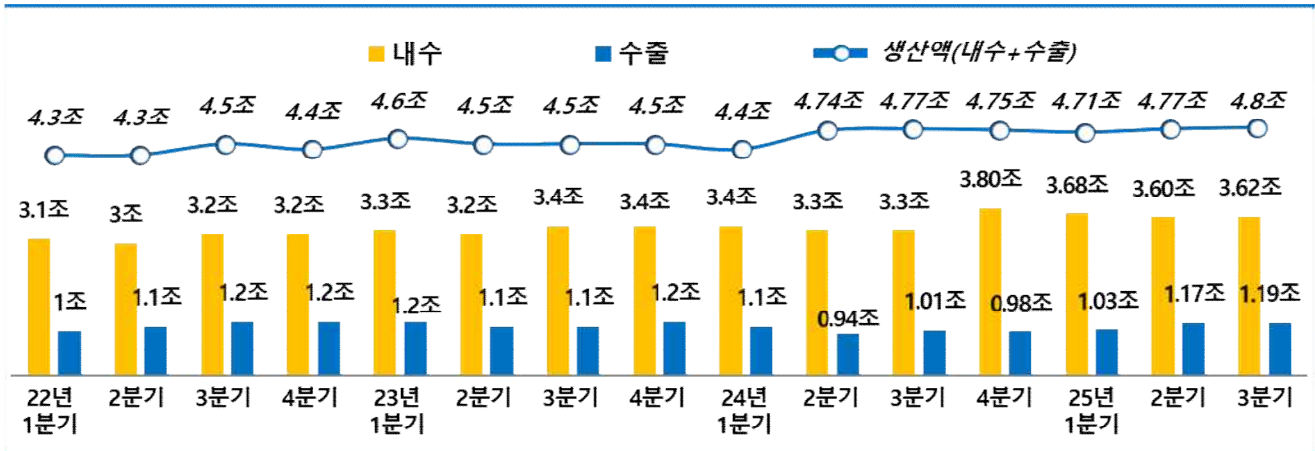
[전분기 대비 업종별 가동률]

전분기 대비 업종별 가동률		
상 승 업 종	운송장비 79.7% (+5.91%)	철 강 74.29% (+3.72%)
	석유화학 72.96% (+2.7%)	목재종이 71.26% (+1.00%)
	기 계 71.1% (+0.25%)	
하 락 업 종	음 식 료 65.71% (-2.11%)	섬유의복 67.4% (-1.42%)
	기 타 64.00% (-4.00%)	전기전자 68.51% (-1.36%)
	비 금 속 64.00% (-4.00%)	

2025년 3/4분기 생산실적

[분기별 생산실적]

(단위 : 조)



- 2025년 3/4분기 총생산액은 전분기 대비 542억원 증가한 4조 8,215억원으로, 내수와 수출이 모두 소폭 늘어나며 생산실적이 완만한 상승세를 보였음.
- 글로벌 수요 회복과 친환경·AI 트렌드 확산에 따라 자동차·철강·반도체 등 수출 중심 업종의 매출이 전반적으로 확대되었으며, 이러한 흐름이 생산 증가에도 긍정적으로 작용한 것으로 보임.

전분기 대비 생산실적

(단위 : 백만원)

구분	2025년 2/4분기	2025년 3/4분기	증감	비고
생산액	4,767,329	4,821,538	+54,209	(+1.13%)
내수	3,598,070	3,628,489	+30,419	(+0.84%)
수출	1,169,259	1,193,049	+23,790	(+2.00%)

2025년 3/4분기 입주업체 및 근로자 현황

- 3/4분기 입주업체 수는 전분기 대비 23개사 증가한 3,663개사로 집계됨.
- 전체 근로자 수는 전분기 대비 167명 감소한 49,658명으로 집계됨.

구분	입주업체 수(개)			구분	근로자 수(명)		
	2025. 2/4	2025. 3/4	증감		2025. 2/4	2025. 3/4	증감
계	3,640	3,663	+23	계	49,825	49,658	-167

2025년 3/4분기 경기상황 설문조사 결과

〈 전분기 대비 경기상황 〉

구분	어려웠다	비슷했다	좋아졌다
25. 3/4분기	53.35%	41.99%	4.67%
25. 2/4분기	50.36%	46.18%	3.45%

- 2025년도 3분기 경기상황은 전분기보다 ‘어려웠다’ 라는 응답이 53.35%로 전분기 대비 2.99% 증가, 전분기보다 ‘좋아졌다’ 라고 응답한 기업은 4.67%로 전분기 대비 1.22% 증가 함

2025년 3/4분기 기업경영 애로사항

〈 기업경영 애로사항 〉

구분	수주물량 감소	인건비 증가	원자재 조달	운영자금 (대출금리)	인력 부족	근로시간 단축	시설 노후	기타 (무응답)	R&D 투자/기술부족	기술 부족
25. 3/4분기	28.19%	23.19%	12.64%	12.17%	8.79%	6.15%	5.48%	1.35%	1.01%	1.01%
25. 2/4분기	29.99%	22.82%	13.79%	13.90%	9.25%	3.46%	6.49%	1.54%	1.14%	0.80%

※ 순위별 가중치(3순위까지) = [(1순위 × 3) + (2순위 × 2) + (3순위 × 1)] ÷ 6(이하동일)

2025년 4/4분기 경기전망 설문조사 결과

〈 2025. 4/4분기 경기전망 〉

구분	어려울 것 같다	비슷할 것 같다	좋아질 것 같다
25. 4/4분기	47.06%	48.48%	4.46%
25. 3/4분기	48.55%	48.55%	2.91%

- 2025년 4분기 경기상황 조사 결과, ‘어려울 것 같다’ 는 응답이 47.06%로 전분기 대비 1.49% 감소하였으나 ‘좋아질 것 같다’ 는 4.46%로 전분기 대비 1.55% 증가한 것으로 나타남.

2025년 3분기 경기동향 및 결론

- 자동차·철강·반도체 등 수출 중심 업종의 회복세로 산업 전반의 생산이 완만히 증가하여 경기 회복과 해외 수요 확대에 긍정적 영향을 받았으나,
- 중국 경기 둔화와 원자재 가격 상승, 내수 침체로 일부 업종의 회복은 제한적이었음.
- 기업들은 내수 부진, 인력난, 자금 사정 악화, 인건비 부담 등을 주요 애로 요인으로 꼽았으며, 전반적으로 수출 호조에 따른 단기적 개선세가 이어졌으나 뚜렷한 회복세로 보기에 어려운 국면임.