

2026년 1/4분기 대구성서산업단지(인쇄출판) 입주업체 경기 동향

◆ 대구성서산업단지(인쇄출판) '26년 1/4분기 경기현황 ◆

구 분	'25년 4/4분기	'26년 1/4분기	증감내용
가 동 률	72.14%	74.00%	1.86% 증가
총생산액	4조 8,445억원	4조 8,871억원	426억원 증가
입주업체	3,686개	3,701개	15개 증가
근로자수	49,341명	49,432명	91명 증가



대구성서산업단지관리공단

Management Corporation for Daegu Seongseo Industrial Complex

2026년 1/4분기 경기 동향

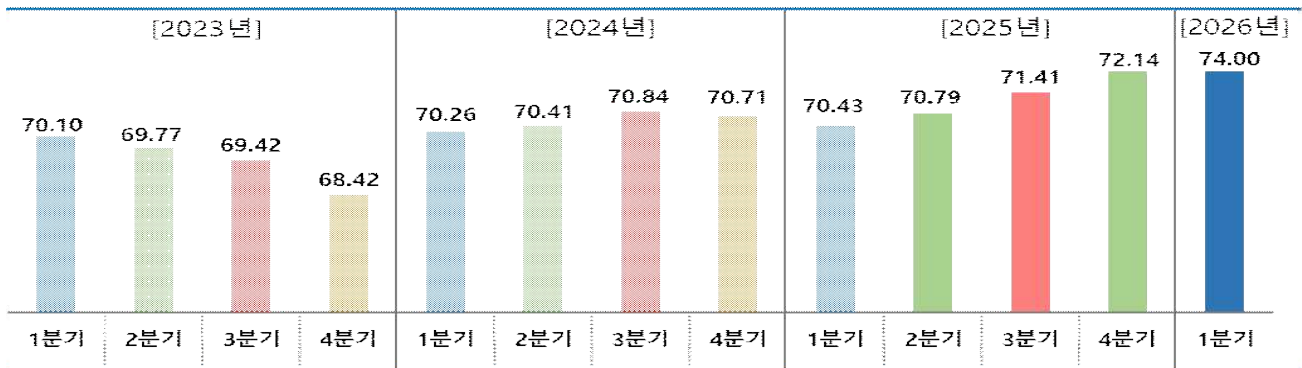
입주업체 공장 가동률 및 경기동향

● 2026년 1/4분기 입주업체 평균 가동률 74.00%

- 전분기(72.14%) 대비 **1.86% 증가**
- 전년도 동분기(70.43%) 대비 **3.57% 증가**

[분기별 가동률 추이]

(단위 : %)



(단위 : %)

구 분	2023년	2024년	2025년	2026년
1분기	70.10	70.26	70.43	74.00
2분기	69.77	70.41	70.79	
3분기	69.42	70.84	71.41	
4분기	68.42	70.71	72.14	

※ 95% 신뢰도 수준에서 $\pm 2.38\%p$ 표본오차

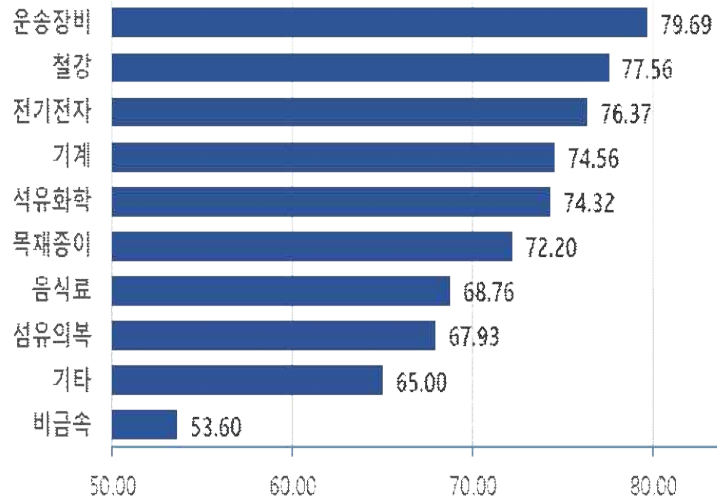
- 2026년 1/4분기 가동률은 전분기 대비 1.86% 증가 , 전년 동분기 대비 3.57% 증가한 74.00%로 나타남
- 환율 변동성과 글로벌 경기 둔화 우려 등 대외 불확실성이 지속되고 있으나, 반도체·자동차부품·기계장비 등 일부 제조업 중심의 수출 회복세와 생산 증가 흐름이 나타나면서 전반적인 가동률은 소폭 상승한 것으로 판단됨
- 다만 고금리·고물가에 따른 내수 회복 지연과 원자재 가격 부담, 인건비 상승 등의 영향이 지속되면서, 업종별 경기 회복 체감도는 다소 차이를 보이는 것으로 나타남

■ 전분기 대비 업종별 가동률

[전분기 대비 업종별 가동률]

(단위 : %)

순위	업종	가동률(%)	전분기 대비
1	운송장비	79.69	▼ 1.10
2	철강	77.56	▲ 1.72
3	전기전자	76.37	▲ 5.93
4	기계	74.56	▲ 2.26
5	석유화학	74.32	▲ 2.32
6	목재종이	72.20	▼ 0.40
7	음식료	68.76	▲ 0.90
8	섬유의복	67.93	▲ 1.68
9	기타	65.00	▲ 3.40
10	비금속	53.60	▼ 9.40

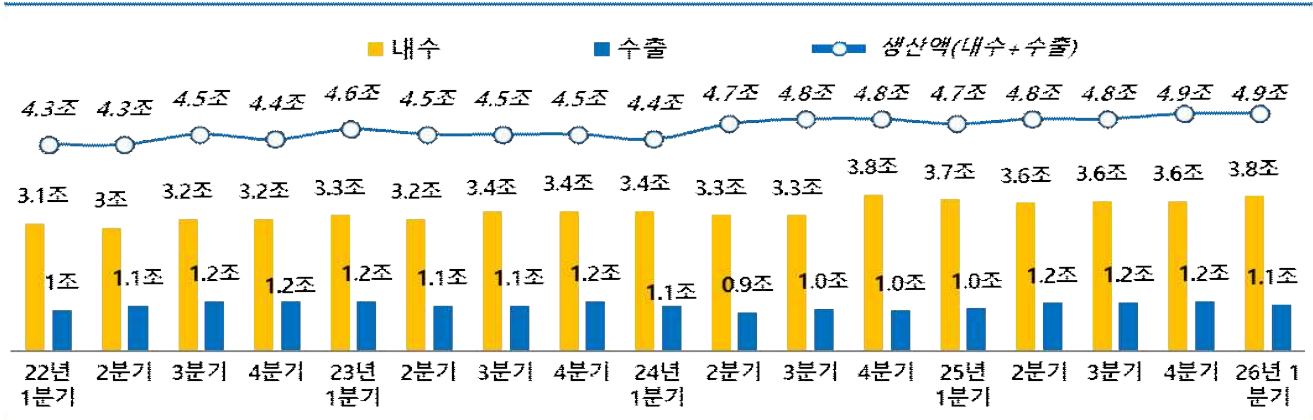


- 2026년 1분기에는 **운송장비** 업종이 79.69%로 가장 높은 가동률을 보이고, 이어 철강 77.56%, 전기전자 76.37%, 기계 74.56%, 석유화학 74.32%, 목재종이 72.20%, 음식료 68.76%, 섬유의복 67.93%, 기타 65.00%, 비금속 53.60%, 순으로 나타남
- 업종별로는 **전기전자(+5.93%)** 업종이 가장 큰 상승폭을 보였으며, 기타(+3.40%), 석유화학(+2.32%), 기계(+2.26%), 철강(+1.72%), 섬유의복(+1.68%), 음식료(+0.90%) 순으로 전분기 대비 상승한 것으로 나타남. 반면 **비금속(-9.40%)** 업종은 가장 큰 하락폭을 보였으며, 운송장비(-1.10%), 목재종이(-0.40%) 업종도 소폭 감소한 것으로 조사됨
- 업종별 증감사유 조사 결과, **상승 업종**은 일부 기업의 **생산 증가, 신규 수주 확대, 기존 수주물량의 대응에 따른 가동 회복** 등의 영향으로 전반적인 상승 흐름을 보인 것으로 나타남. 다만, 일부 업체에서는 원자재 가격 상승, 발주 감소 등에 따른 부담도 함께 나타남. 반면 **하락 업종**의 경우 비금속 업종은 **건설업체 불황, 신규 건설거래 감소, 내수부진** 등의 의견이 다수 확인되었으며, 운송장비 업종은 **고객사 발주 감소 및 수주 물량 감소** 등의 응답이 나타남. 또한 목재종이 업종은 **내수부진과 수출감소 영향이 반영**되면서 전반적인 업황 둔화 영향이 반영된 것으로 분석됨

2026년 1/4분기 생산실적

[분기별 생산실적]

(단위 : 조)



- 2026년 1분기 총 생산실적은 4조 8,871억원으로 전분기 대비 약 426억원 증가(+0.88%)하여 완만한 증가세를 보임
- 내수는 전분기 대비 3.19% 증가하여 비교적 안정적인 흐름을 보이는 반면, 수출은 글로벌 경기 둔화와 환율 변동성 확대 등 대외 불확실성 영향으로 감소세를 나타낸 것으로 분석됨. 다만 일부 업종의 생산 증가와 기존 수주물량 대응, 내수 개선 영향으로 전체 생산실적은 소폭 증가한 것으로 나타났으며, 기업들의 체감 경기는 여전히 업종별로 차이를 보이는 것으로 나타남

[전분기 대비 생산실적]

(단위 : 백만원)

구분	2025년 4/4 분기	2026년 1/4 분기	증 감	비 고
생산액	4,844,510	4,887,171	+42,661	(+0.88)
내수	3,639,188	3,755,370	+116,182	(+3.19)
수출	1,207,122	1,134,968	-72,154	(-5.98)

2026년 1/4분기 입주업체 및 근로자 현황

- 1분기 입주업체 수는 전분기 대비 15개사 증가한 3,701개사로 집계됨
- 전체 근로자 수는 전분기 대비 91명 증가한 49,432명으로 집계됨

구분	입주업체 수(개)			구분	근로자 수(명)		
	2025. 4/4	2026. 1/4	증감		2025. 4/4	2026. 1/4	증감
계	3,686	3,701	+15	계	49,341	49,432	+91

2026년 1/4분기 경기상황 설문조사 결과

< 전분기 대비 경기상황 >

구분	어려웠다	비슷했다	좋아졌다
26. 1/4분기	54.36%	40.87%	4.77%
25. 4/4분기	52.88%	42.70%	4.42%

- 2026년도 1분기 경기상황은 전분기보다 ‘어려웠다’ 라는 응답이 54.36%로 전분기 대비 1.48%p 증가, 전분기보다 ‘좋아졌다’ 라고 응답한 기업은 4.77%로 전분기 대비 0.35%p 증가함

2026년 1/4분기 기업경영 애로사항

< 기업경영 애로사항 >

구분	수주물량 감소	원자재 조달	인건비 증가	운영자금 (대출금리)	인력 부족	근로시간 단축	시설노후	기타 (무응답)	R&D 투자	기술 부족
26. 1/4분기	26.69%	19.86%	17.69%	13.73%	8.30%	4.34%	4.03%	3.80%	0.93%	0.62%
25. 4/4분기	30.07%	10.59%	21.92%	14.43%	9.05%	5.30%	5.38%	1.47%	1.06%	0.76%

※ 순위별 가중치(3순위까지) = [(1순위 × 3) + (2순위 × 2) + (3순위 × 1)] ÷ 6(이하동일)

2026년 2/4분기 경기전망 설문조사 결과

< 2026. 2/4분기 경기전망 >

구분	어려울 것 같다	비슷할 것 같다	좋아질 것 같다
26. 2/4분기	55.19%	37.76%	7.05%
26. 1/4분기	52.88%	42.70%	4.42%

- 2026년 2분기 경기전망 조사 결과, ‘어려울 것 같다’ 는 응답이 55.19%로 전분기 대비 2.31%p 증가하였고 ‘좋아질 것 같다’ 는 7.05%로 전분기 대비 2.63%p 증가한 것으로 나타남

■ 2026년 1/4분기 경기동향 및 결론

- 2026년 1분기 입주업체 경기는 생산실적과 가동률이 전분기 대비 소폭 상승하며 전반적으로 완만한 흐름을 보였으나, 수출 감소와 대외 경기 불확실성 지속으로 기업들의 체감경기는 여전히 어려운 상황인 것으로 나타났다. 특히 글로벌 경기 둔화와 환율 변동성 확대 등의 영향으로 수출 여건이 악화되면서 대외 의존도가 높은 기업들을 중심으로 부담이 지속되고 있는 것으로 분석된다.
- 또한, 기업 현장에서는 인력 부족과 인건비 상승, 원자재 가격 부담 등이 지속되고 있으며, 고금리 기조 장기화에 따른 자금 조달 부담으로 신규 투자와 설비 투자에도 신중한 분위기가 이어지고 있는 것으로 나타난다. AI·자동화 및 스마트공장 도입에 대한 관심은 확대되고 있으나, 중소기업을 중심으로 자금 및 전문 인력 부족 등의 어려움이 지속되고 있는 상황이다.
- 아울러, 중동 정세 장기화에 따른 글로벌 통상 환경 불확실성 등 대외 리스크도 지속되고 있어 단기간 내 급격한 경기 회복보다는 제한적인 회복 흐름이 이어질 것으로 전망된다.