

2025년 2/4분기 대구성서/출판산업단지 입주업체 경기 동향

◆ 대구성서/출판산업단지 '25년 2/4분기 경기현황 ◆

구 분	'25년 1/4분기	'25년 2/4분기	증감내용
가 동 률	70.43%	70.79%	0.36% 증가
총생산액	4조 7,190억원	4조 7,673억원	483억원 증가
입주업체	3,545개	3,640개	95개 증가
근로자수	48,751명	49,825명	1,074명 증가



대구성서산업단지관리공단

Management Corporation for Daegu Seongseo Industrial Complex

2025년 2/4분기 경기 동향

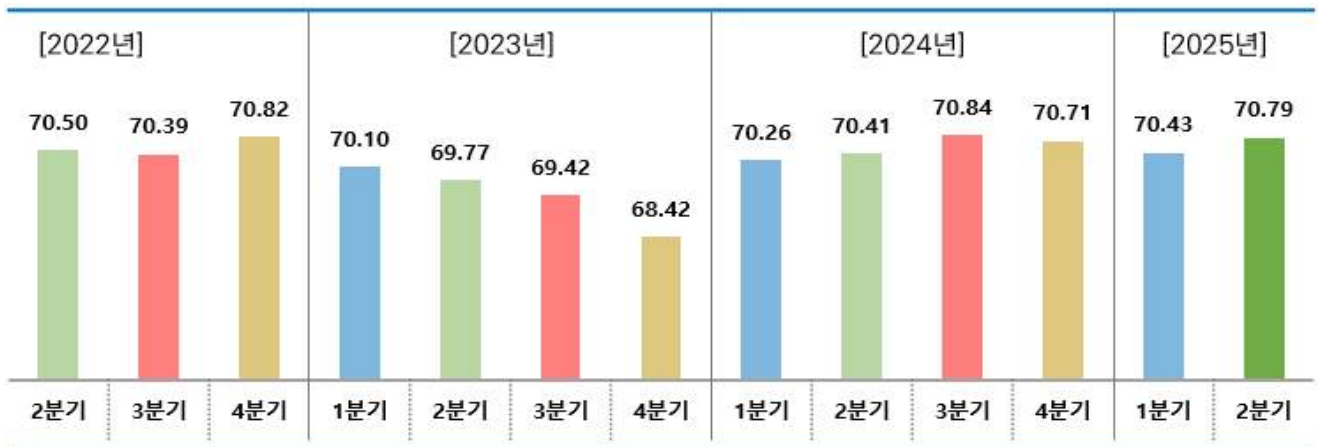
입주업체 공장 가동률 및 경기동향

● 2025년 2/4분기 입주업체 평균 가동률 70.79%

- 전분기(70.43%) 대비 **0.36% 증가**
- 전년도 동분기(70.41%) 대비 **0.38% 증가**

[분기별 가동률 추이]

(단위 : %)



(단위 : %)

구 분	2022년	2023년	2024년	2025년
1분기		70.10	70.26	70.43
2분기	70.50	69.77	70.41	70.79
3분기	70.39	69.42	70.84	
4분기	70.82	68.42	70.71	

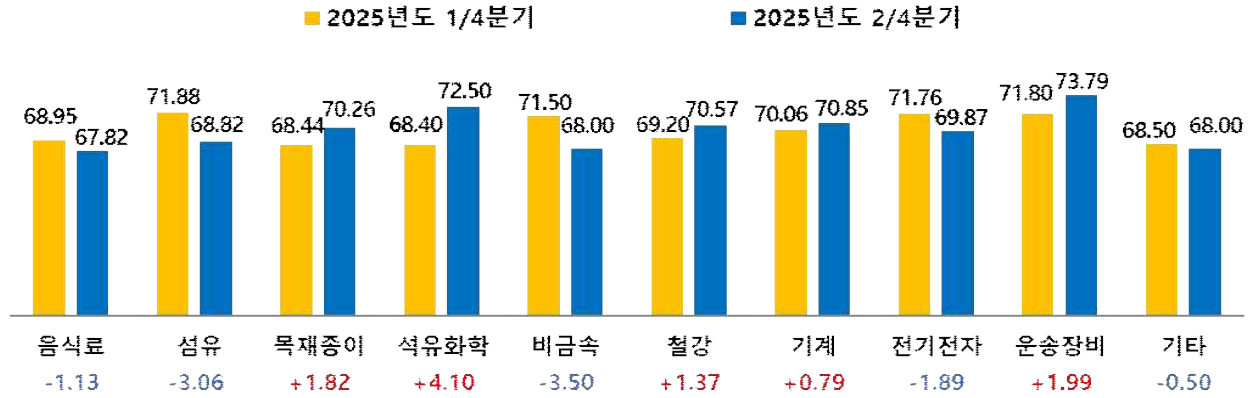
※ 95% 신뢰도 수준에서 ±2.38%p 표본오차

- 2025년 2/4분기 가동률은 전분기 대비 0.36% 증가, 동분기 대비 0.38% 증가한 70.79%로 나타남
- 1/4분기 역성장을 딛고 경기 반등을 모색하는 모습으로 지난 1월이 경기 저점으로 보았을 때 상대적으로 반등하는 모습으로 보임
- 국가 추경의 신속한 집행으로 소비 등의 경기 활성화가 되었고 전자부품 생산 감소에도 반도체 업황의 호조, 자동차 실적개선, 설비투자에 따른 기계업종이 상승하는 등 전 산업생산이 증가

전분기 대비 업종별 가동률

[전분기 대비 업종별 가동률]

(단위 : %)



- 자동차의 실적개선, 시설투자에 따른 기계류 증가 등으로 운송장비와 기계분야의 가동율이 증가하였고 석유화학은 중국의 화학제품 생산확대로 어려움을 겪고 있으나 공단 내 석유화학 업종은 주로 고무시트, 고무썰 등 자동차 부품 분야의 생산으로 운송장비와 더불어 가동률이 상승하였음.
- 지난 분기에는 섬유의복이 71.88%로 가장 높은 가동률을 보였으나 25년 2/4분기에는 운송장비가 73.79%로 가장 높은 가동률을 보였고, 다음으로 석유/화학 72.50%, 기계 70.85%, 철강 70.57%, 목재/종이 70.26%, 전기/전자 69.87%, 섬유/의복 68.82%, 기타 68%, 비금속 68%, 음식료 67.82% 순으로 나타남.
- 업종별로 운송장비(+1.99%), 석유화학(+1.86%), 목재종이(+1.82%), 철강(+1.37%), 기계(+0.79%) 순으로 전분기 대비 상승, 반면에 섬유(-3.06%), 비금속(-3.50%), 전기전자(-1.89%), 음식료(-1.13%), 기타(-0.50%)순으로 하락한 것으로 나타남.

※ 별첨 참조(분기별 업종 가동률)

[전분기 대비 업종별 가동률]

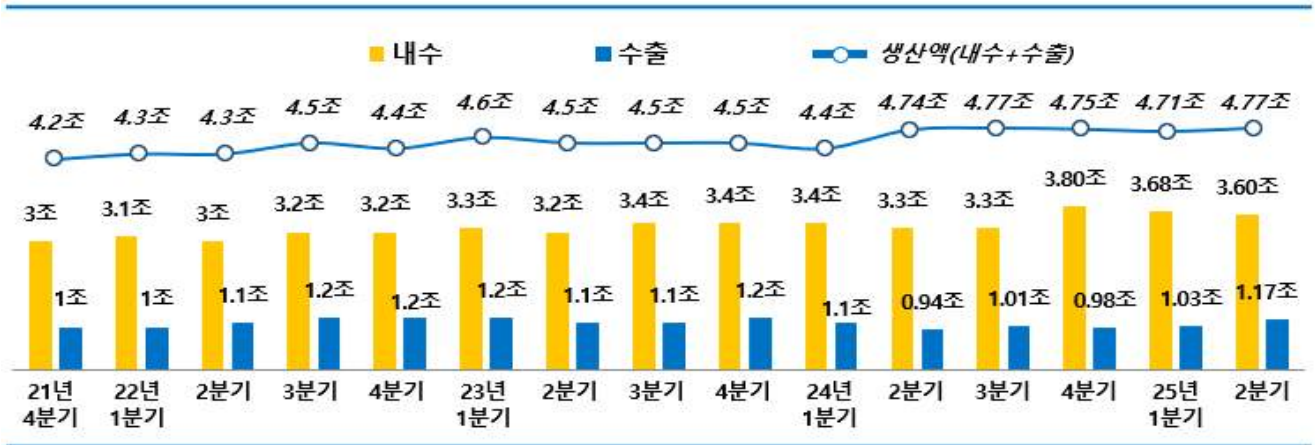
(단위 : %)

전분기 대비 업종별 가동률			
상 승 업 종	운송장비 73.79% (+1.99%)	철 강 70.57% (+1.37%)	
	석유화학 70.26% (+1.86%)	목재종이 70.26% (+1.82%)	
	기 계 70.85% (+0.79%)		
하 락 업 종	음 식 료 67.82% (-1.13%)	섬유의복 68.82% (-3.06%)	
	기 타 68.00% (-0.50%)	전기전자 69.87% (-1.89%)	
	비 금 속 68.00% (-3.50%)		

2025년 2/4분기 생산실적

[분기별 생산실적]

(단위 : 조)



- 25년도 2/4분기 총생산액은 전분기 대비 483억원 증가한 4조 7,673억원이며, 전분기 대비 수출은 증가한 반면 내수는 감소하였음.
- 미국의 관세 인상으로 실적이 어려운 회사도 나타났지만 2차전지, 자동차, 반도체 사업의 매출 증가로 전체 생산실적이 증가
- 전분기 대비 생산실적

(단위 : 백만원)

구 분	2025년 1/4 분기	2025년 2/4 분기	증 감	비 고
생산액	4,719,055	4,767,329	+48,274	(+1.02%)
내 수	3,688,657	3,598,070	-90,587	(-2.46%)
수 출	1,030,398	1,169,259	+138,861	(+13.48%)

2025년 2/4분기 입주업체 및 근로자 현황

- 2/4분기 입주업체 수는 전분기 대비 95개사 증가한 3,640개사로 집계됨.
- 전체 근로자 수는 전분기 대비 1,074명 증가한 49,825명으로 집계됨.

구 분	입 주 업 체 수 (개)			구 분	근 로 자 수 (명)		
	2025. 1/4	2025. 2/4	증감		2025. 1/4	2025. 2/4	증감
계	3,545	3,640	+95	계	48,751	49,825	+1,074

※ 계도기간 입주계약 체결업체 증가로 인한 업체수 증가

2025년 2/4분기 경기상황 설문조사 결과

〈 전분기 대비 경기상황 〉

구분	어려웠다	비슷했다	좋아졌다
25. 2/4분기	50.36%	46.18%	3.45%
25. 1/4분기	56.19%	40.29%	3.52%

- 2025년도 2분기 경기상황은 전분기보다 ‘어려웠다’ 라는 응답이 50.36%로 전분기 대비 5.83% 감소, 전분기보다 ‘좋아졌다’ 라고 응답한 기업은 3.45%로 전분기 대비 0.07% 감소 함

2025년 2/4분기 기업경영 애로사항

〈 기업경영 애로사항 〉

구분	수주물량 감소	인건비 증가	운영자금 (대출금리)	인력 부족	원자재 조달	시설 노후	근로 시간 단축	기타 (무응답)	R&D 투자/기술부족	기술 부족
25. 2/4분기	29.99%	22.82%	13.79%	9.71%	9.04%	6.49%	4.69%	1.54%	1.14%	0.80%
25. 1/4분기	29.13%	25.57%	13.90%	9.25%	12.07%	3.12%	3.46%	1.63%	0.99%	0.89%

※ 순위별 가중치(3순위까지) = [(1순위 × 3) + (2순위 × 2) + (3순위 × 1)] ÷ 6(이하동일)

2025년 3/4분기 경기전망 설문조사 결과

〈 2025. 3/4분기 경기전망 〉

구분	어려울 것 같다	비슷할 것 같다	좋아질 것 같다
25. 3/4분기	48.55%	48.55%	2.91%
25. 2/4분기	48.60%	44.61%	6.79%

- 2025년 2분기 경기상황 조사 결과, ‘어려울 것 같다’ 는 응답이 48.55%로 전분기 대비 0.05% 감소하였으나 ‘좋아질 것 같다’ 는 2.91%로 최근 가장 낮은 수치로서 전분기 대비 3.88% 감소한 것으로 나타남.

2025년 2분기 경기동향 및 결론

- 추경의 신속한 집행과 소비 등의 경기 활성화와 전자부품 생산 감소에도 반도체 업황의 호조, 자동차 실적개선, 설비투자에 따른 기계업종이 상승하는 등 전 산업생산이 증가하고 있음.
- 1/4분기 역성장을 딛고 경기 반등을 모색하는 모습으로 전분기보다 어렵다는 기업이 감소하였으나 수주 감소, 인력부족, 자금, 인건비 등 불확실한 경기전망은 여전히 기업에게 어려움을 주고있음.